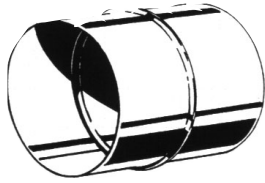


Lüftungsrohre Zubehör, Ventilatoren


Art. Nr.	Bezeichnung	VE	incl.	Preis exkl. MWSt.
----------	-------------	----	-------	----------------------



Rückstauklappe

Edelstahl, für RohrØ 100mm

276-32600	für RohrØ 100mm	1	20,70	17,25
276-32601	für RohrØ 125mm	1	30,60	25,50



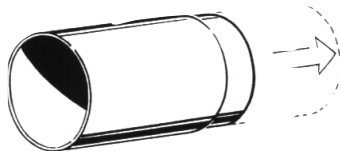
Klebeband

276-32225	weiß	1	3,60	3,-
-----------	------	---	------	-----



Schlauchklemmen

276-32115	Spannbereich von 90-110mm	1	1,60	1,33
276-32230	Spannbereich von 110-140mm	1	1,80	1,50
276-32233	Spannbereich von 140-160mm	1	1,90	1,58



Rohr für Mauerdurchbruch

Farbe weiß, ausziehbar von 280-480mm

276-41290	Teleskoprohr, Ø 108mm	1	9,50	7,92
276-41350	Teleskoprohr, Ø 128mm	1	10,50	8,75

Ventilatoren

BERECHNUNG der notwendigen Luftleistung:

Berechnen Sie das Volumen des Raumes und multiplizieren Sie diesen Wert

bei Küche, Bad, WC mit	7
bei Wohn-, Büroraum mit	4
bei Hobbyraum mit	6

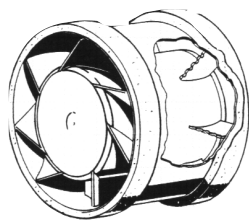
so erhalten Sie den erforderlichen Wert für die Luftleistung pro Stunde.

z. B. Küche mit Länge 5m x Breite 3m x Höhe 2,5m = 37,5m³
x 7 = **262,5m³/h**

d.h. der dafür geeignete Ventilator soll eine Luftleistung von ca 260m³/h haben.

Online Berechnung unter:

http://www.system42.de/rug/de/venti_ca.htm



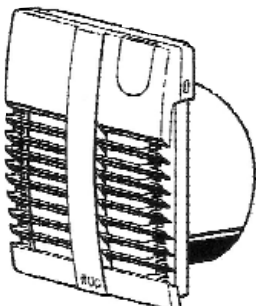
Rohreinschubventilator

Farbe weiß

276-41715	für RohrØ 100mm, 112m ³ /h Luftleistung freiblasend	1	52,80	44,-
276-41730	für RohrØ 125mm 225m ³ /h Luftleistung freiblasend	1	73,10	60,92
276-41735	für RohrØ 150mm 380m ³ /h Luftleistung freiblasend	1	82,-	68,33

Ventilatoren

Art. Nr.	Bezeichnung	VE	incl.	Preis exkl. MWSt.
----------	-------------	----	-------	----------------------



Schachteinbau-Ventilator

für Rohranschluß Ø 100mm
Robust, wartungsfrei, für Dauerbetrieb geeignet, geräuscharm
130m³/h Luftleistung freiblasend, 220V/14W, weiß
Maße: B 143 x H 180mm x T 35mm

276-41510	ohne Verschlussklappe	1	73,10	60,92
276-41520	mit elektrischer Verschlussklappe	1	86,60	72,17
276-41530	mit elektrischer Verschlussklappe und Anlauf- und Nachlaufsteuerung	1	103,50	86,25
276-41540	Anlauf von 0-3min Nachlauf von 3-30min einstellbar mit elektrischer Verschlussklappe, Nachlaufsteuerung und Bewegungsmelder Nachlauf von 3-30min einstellbar	1	120,40	100,33

Schachteinbau-Ventilator

für Rohranschluß Ø 125mm
Robust, wartungsfrei, für Dauerbetrieb geeignet, geräuscharm
215m³/h Luftleistung freiblasend, 220V/25W, weiß
Maße: B 180 x H 235mm x T 40mm

276-41300	ohne Verschlussklappe	1	87,10	72,58
276-41310	mit elektrischer Verschlussklappe und Anlauf- und Nachlaufsteuerung	1	133,-	110,83
276-41320	Anlauf von 0-3min Nachlauf von 3-30min einstellbar mit elektrischer Verschlussklappe, Nachlaufsteuerung und Bewegungsmelder Nachlauf von 3-30min einstellbar	1	181,60	151,33

Schachteinbau-Ventilator

für Rohranschluß Ø 150mm
Robust, wartungsfrei, für Dauerbetrieb geeignet, geräuscharm
370m³/h Luftleistung freiblasend, 220V/32W, weiß
Maße: B 180 x H 235mm x T 40mm

276-41400	ohne Verschlussklappe	1	97,20	81,-
276-41410	mit elektrischer Verschlussklappe und Anlauf- und Nachlaufsteuerung	1	147,20	122,67
276-41420	Anlauf von 0-3min Nachlauf von 3-30min einstellbar mit elektrischer Verschlussklappe, Nachlaufsteuerung und Bewegungsmelder Nachlauf von 3-30min einstellbar	1	201,20	167,67

Fensterlüfter

erforderlicher Ausschnitt Ø 145mm
eingebaute Kontrollleuchte
170m³/h Luftleistung freiblasend, 220V/18W, weiß
Maße: B 155 x H 155mm x T 60/37mm

276-41704	mit elektrischer Verschlussklappe	1	110,50	92,08
-----------	-----------------------------------	---	--------	-------

Nachlaufrelais

zum Einbau in der Schalter- oder Verteilerdose
max. 6A, regulierbar bis 10 Minuten

276-41609			29,50	24,58
-----------	--	--	-------	-------

